

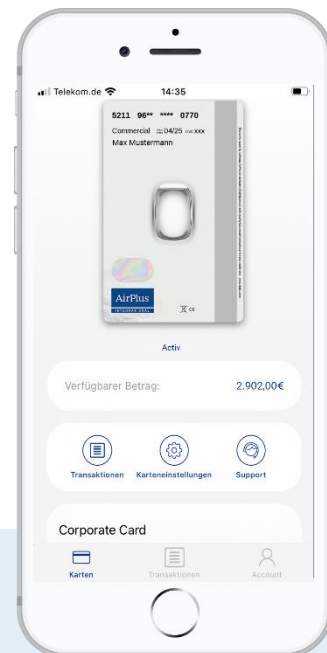
## AirPlus Mobile.

# Ergänzen Sie Ihre AirPlus Corporate Card mit der neuen AirPlus App.

Mit der neuen AirPlus Mobile App haben Sie die wichtigsten Informationen zu Ihrer AirPlus Corporate Card immer zur Hand.

Sie möchten von unterwegs Ihre letzten Transaktionen einsehen? Das ist nun einfacher als je zuvor. Loggen Sie sich mit Ihren bekannten AirPlus Portal Login-Daten in die AirPlus App ein und schon haben Sie den Überblick.

Außerdem können Sie über die App unkompliziert Online-Einkäufe freigeben. Werden Sie während des Zahlungsprozesses nach einer Authentifizierung gefragt (3D Secure), können Sie die Zahlung einfach mit Ihren hinterlegten biometrischen Informationen (Fingerabdruck oder FaceID) abschließen – schnell und sicher.



### Ihre Vorteile auf einen Blick

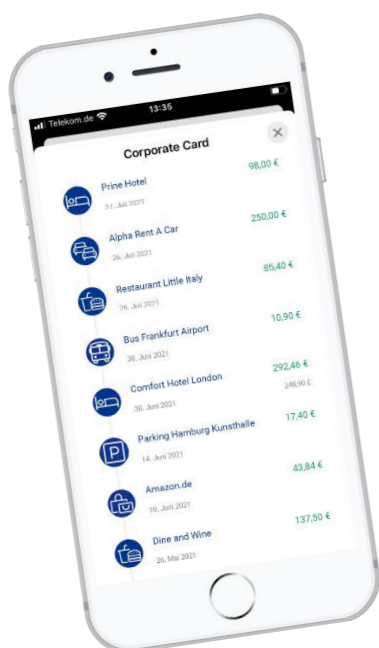

- Volle Transparenz über Ihre Ausgaben
- Ihr noch verfügbarer Betrag auf Ihrer AirPlus-Karte auf einen Blick
- Unkomplizierte Freigabe von Online-Zahlungen (wenn 3D Secure erforderlich) per Fingerabdruck, FaceID oder PIN
- Sie brauchen Hilfe? Unsere Servicehotline finden Sie direkt in der App
- Mit der App in der Tasche profitieren Sie sofort von neuen Services und Funktionen

## Wie kann ich meine 3D Secure Einstellungen in der App vornehmen?

Bitte verknüpfen Sie Ihre AirPlus Corporate Card mit Ihrem Smartphone. Sie werden dabei Schritt für Schritt durch den Prozess geführt. Gehen Sie in der App auf „Karteneinstellungen“ und klicken Sie auf „3D Secure“, um das sogenannte Binding zu starten.

## Wie gebe ich eine 3D Secure Transaktion frei?

Während des Bezahlvorgangs in einem Online-Shop erhalten Sie eine Push-Nachricht auf Ihrem Smartphone, wenn bei dem Online-Händler eine zusätzliche Authentifizierung erforderlich ist (3D Secure). (1) Klicken Sie auf die Nachricht, (2) prüfen Sie die Angaben in der Übersicht und (3) bestätigen Sie entsprechend Ihrer Einstellungen mit Fingerabdruck, FaceID oder PIN. Fertig.



Warum warten?

Installieren Sie sich jetzt die AirPlus Mobile App.

